

AUDIÊNCIA PÚBLICA

Avaliação das Metas Fiscais

1º Quadrimestre exercício de 2026



Município de Jacupiranga

**A Força de uma afirmação está na
coragem de quem sustenta e na
Transparência de quem comprova**

Lei de Responsabilidade Fiscal

Artigo 9º, § 4º

Até o final dos meses de maio, setembro e fevereiro, o Poder Executivo demonstrará e avaliará o cumprimento das Metas Fiscais de cada quadrimestre, em Audiência Pública na Comissão referida no § 1º do artigo 166 da Constituição ou equivalente nas Casas Legislativas estaduais e municipais.

Tópicos para avaliação

- ➡ **Comparativo das receitas previstas e recebidas**
- ➡ **Avaliação das despesas por categoria econômica**
- ➡ **Avaliação das despesas por Função**
- ➡ **Resultado Nominal**
- ➡ **Resultado Primário**
- ➡ **Dívida Consolidada Líquida**
- ➡ **Restos a Pagar**
- ➡ **Despesas com Pessoal**

Receitas Orçamentárias

4

Município de Jacupiranga - 1º quadrimestre 2026

Receita atualizada para o exercício	R\$ 133.150.000,00
-------------------------------------	--------------------

Previsão da Receita atualizada para o período	R\$ 44.883.333,20
---	-------------------

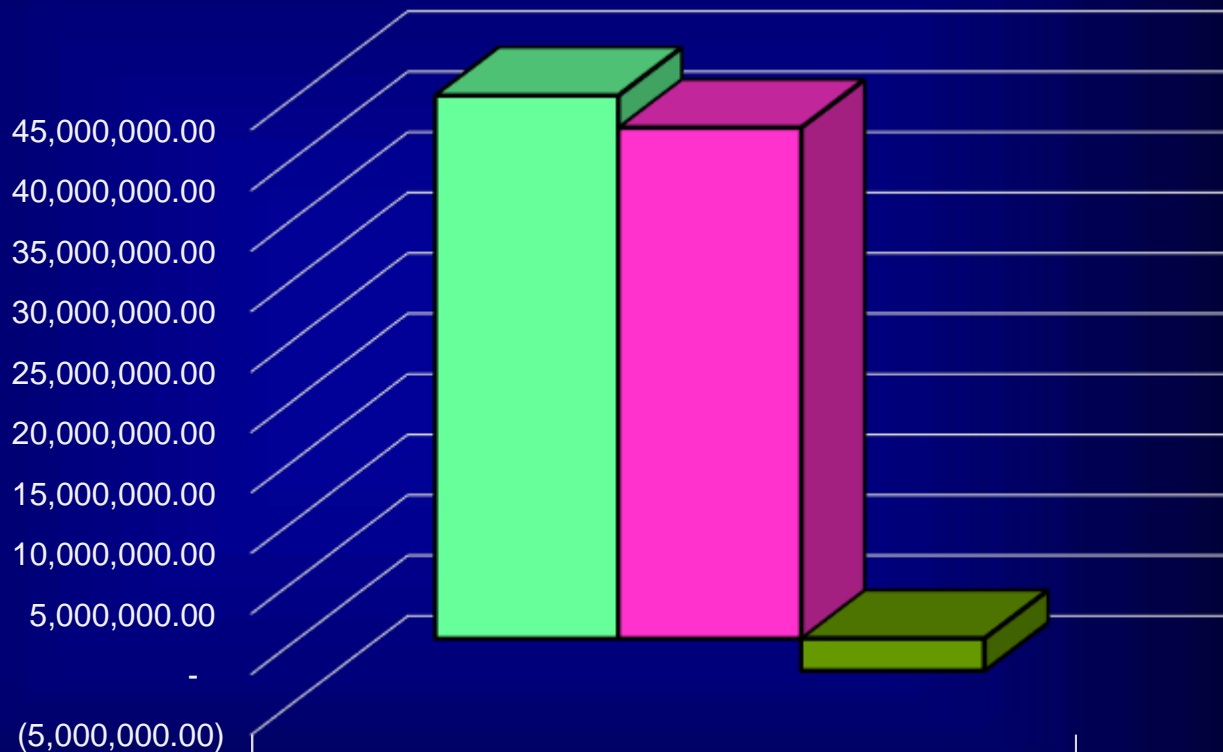
Receita total arrecadada no período	R\$ 42.227.417,80
-------------------------------------	-------------------

Receita arrecadada abaixo do previsto	-R\$ 2.655.915,40
--	--------------------------

Receitas Orçamentárias

5

Município de Jacupiranga - 1º quadrimestre 2026



	Valor
■ Receita orçada para o período	44,883,333.20
■ Receita total arrecadada para o período	42,227,417.80
■ Receita arrecadada abaixo do previsto	(2,655,915.40)

Receitas Orçamentárias

6

Município de Jacupiranga - 1º quadrimestre 2026

	Receitas Correntes	Receitas de Capital	Total
Receita Prevista Atualizada	40.549.999,84	4.333.333,36	44.883.333,20
Receita Arrecadada	39.620.249,83	2.607.167,97	42.227.417,80
Variação apresentada	929.750,01	-1.726.165,39	-2.655.915,40
Percentual	2,29%	-39,83%	-5,9%

Despesas por Grupo de Natureza

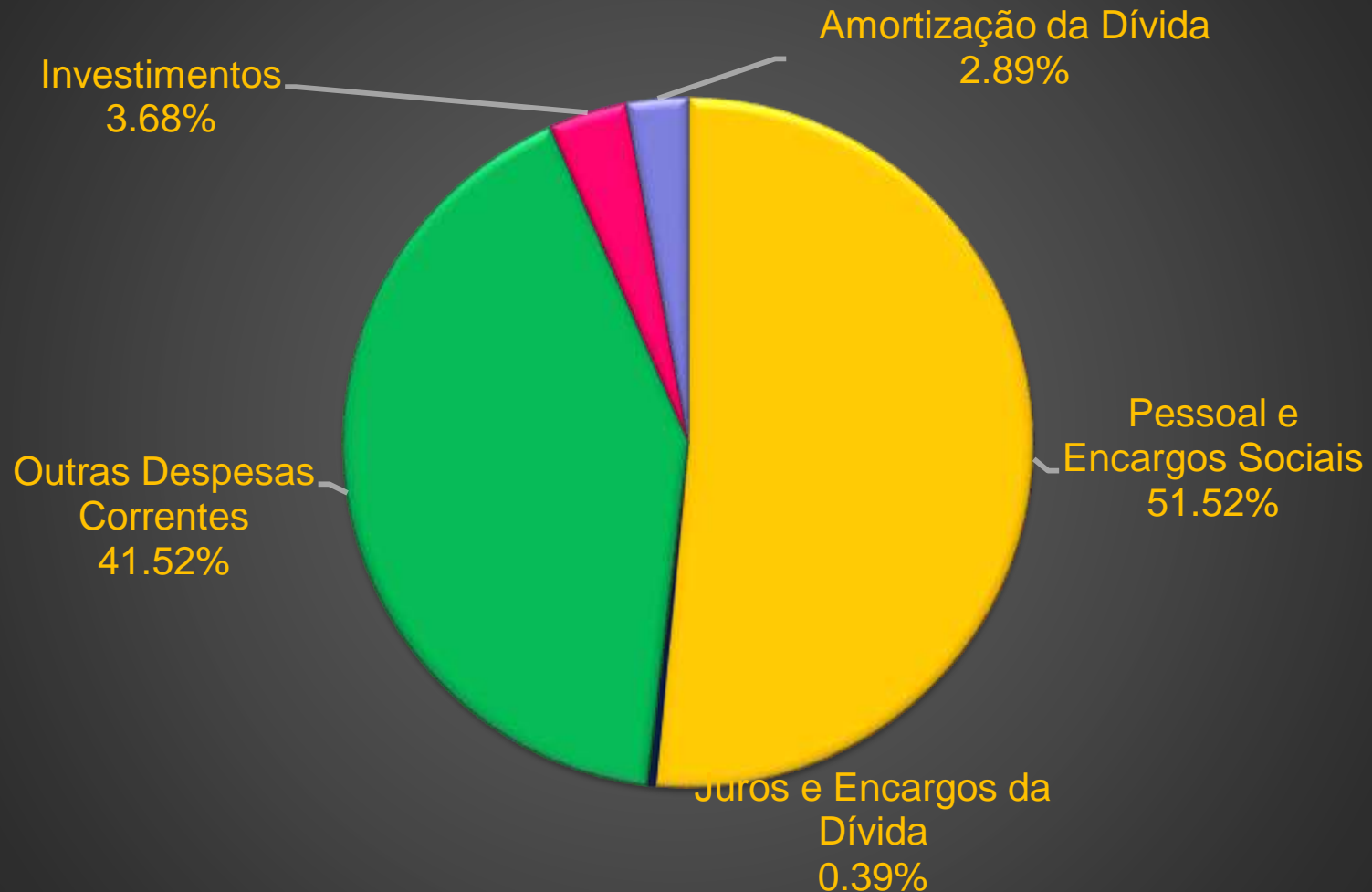
7

Município de Jacupiranga - 1º quadrimestre 2026

Grupo da Despesa liquidada	%	(R\$)
Pessoal e Encargos Sociais	51,52%	15.801.899,07
Juros e Encargos da Dívida	0,39%	118.823,06
Outras Despesas Correntes	41,52%	12.734.674,52
Investimentos	3,68%	1.128.977,99
Amortização da Dívida	2,89%	885.559,07
Total	100,00%	30.669.933,71

Despesas por Grupo de Natureza

Município de Jacupiranga - 1º quadrimestre 2026



Despesas por Função

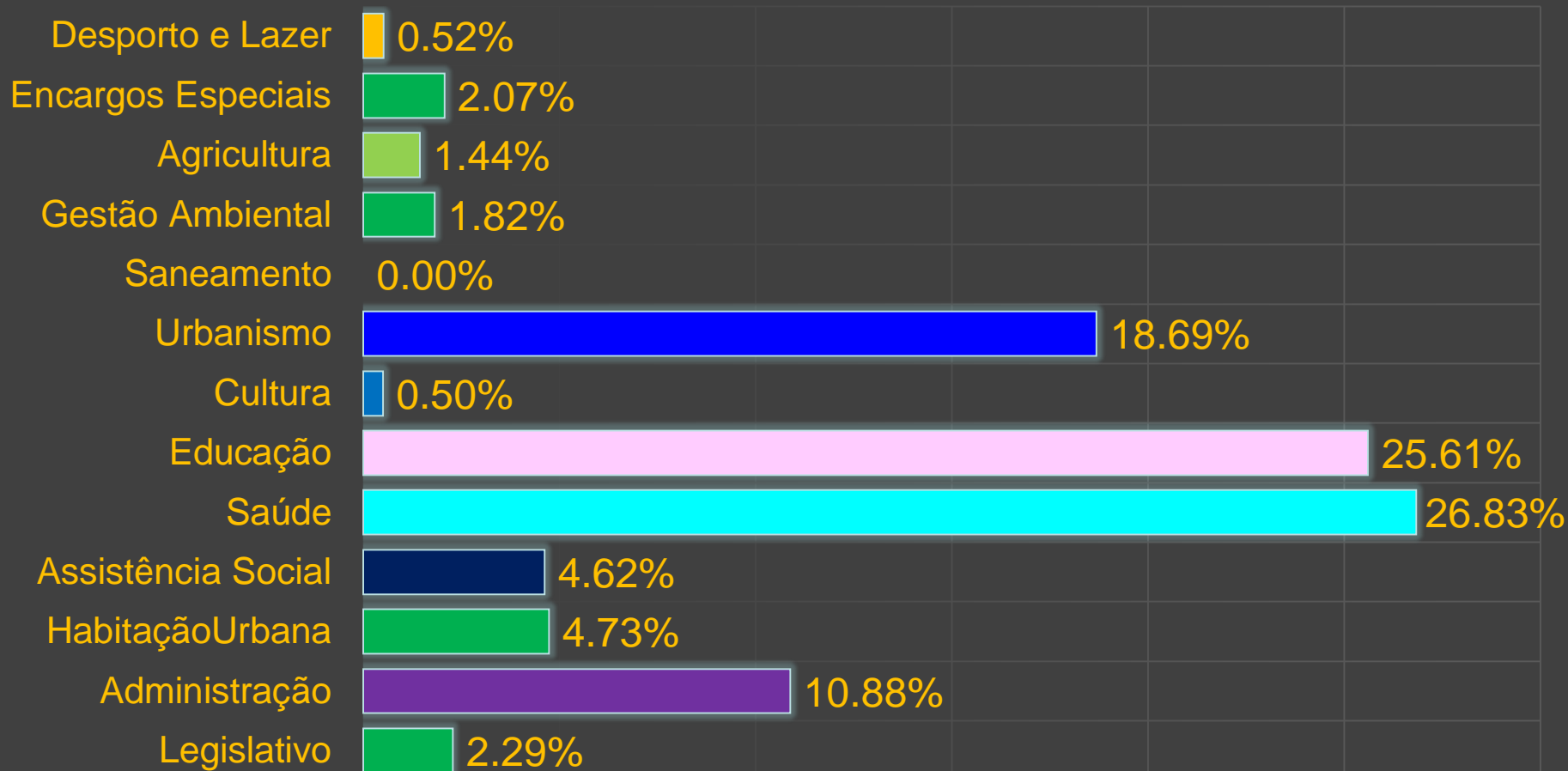
Município de Jacupiranga - 1º quadrimestre 2026

FUNÇÃO	%	EMPENHADO
Legislativo	2,29%	1.114.289,93
Administração	10,88%	5.287.795,84
Assistência Social	4,62%	2.246.988,94
Saúde	26,83%	13.042.535,68
Educação	25,61%	12.449.610,99
Cultura	0,50%	245.213,22
Urbanismo	18,69%	9.085.778,64
Habitação Urbana	4,73%	2.300.000,00
Saneamento	0,00%	0,00
Gestão Ambiental	1,82 %	886.676,51
Agricultura	1,44%	698.451,96
Desporto e Lazer	0,52%	251.331,52
Encargos Especiais	2,07%	1.004.382,13
Total	100,00%	48.613.055,36

Despesas por Função

10

Município de Jacupiranga - 1º quadrimestre 2026



Evolução do Orçamento

11

Município de Jacupiranga - 1º quadrimestre 2026

Receita Arrecadada x Despesa Liquidada

Resultado %	Receita Arrecadada	Despesa Liquidada
27,37%	42.227.417,80	30.669.933,71

O Orçamento do Município de Jacupiranga apresentou até o 1º quadrimestre de 2026 um **Superávit de 27,37%**.

Percentual de Aplicação no Ensino

12

Município de Jacupiranga - 1º quadrimestre 2026

Receitas do Ensino	27.958.616,55
Valor a Aplicar (25%)	6.989.654,14
Despesas Liquidadas	6.527.042,93
% Aplicado	23,35%
% Aplicado a menor	-1,65%
Valor aplicado a menor	-462.611,21

Percentual de Aplicação no Magistério ¹³

Município de Jacupiranga - 1º quadrimestre 2026

Receitas do FUNDEB

5.216.666,46

Valor a Aplicar (70%)

3.651.666,52

Despesas Liquidadas

4.125.632,75

% Aplicado

79,09%

% Aplicado a menor

-20,91%

Valor aplicado a menor

1.091.033,71

Percentual de Aplicação na Saúde

14

Município de Jacupiranga - 1º quadrimestre 2026

Receitas	27.958.616,55
Valor a Aplicar (15%)	4.193.792,48
Despesas liquidadas	6.723.347,70
% Aplicado	24,05%
% Aplicado a maior	9,05%
Valor aplicado a maior	2.529.555,22

DÍVIDA CONSOLIDADA LÍQUIDA

- ➡ É o montante das obrigações financeiras assumidas em virtude de contratos, leis e convênios (geralmente parcelamentos de dívidas com INSS, FGTS e Pasep).
- ➡ Obrigações financeiras assumidas em virtude de operações de crédito.
- ➡ Precatórios judiciais emitidos e não pagos durante a execução do exercício de que foram incluídos.
- ➡ Dívida Consolidada Líquida corresponde à Dívida consolidada (menos) as deduções, que compreendem o ativo disponível e os haveres financeiros, líquidos de restos a pagar processados.

DÍVIDA CONSOLIDADA LÍQUIDA


16

Município de Jacupiranga - 1º quadrimestre 2026

Período	dez/25	ABRIL/2026
Dívida Consolidada (I)	7.286.455,81	6.296.484,32
<u>Deduções (II)</u>	20.962.838,24	30.458.974,04
Ativo Disponível	23.528.864,88	32.291.843,10
Haveres Financeiros	279.322,44	288.223,16
(-) Restos a Pagar Processados	1.733.740,96	835.913,74
(-) Depósitos Restituíveis e Valores Vinculados	1.111.608,12	1.285.178,48
Dívida Consolidada Líquida (III) = (I-II)	-13.676.382,43	-24.162.489,72

RESULTADO NOMINAL

O quê é resultado nominal?

 Representa a diferença entre o saldo da dívida fiscal líquida entre um período e outro que se queira avaliar.

RESULTADO NOMINAL

18

Município de Jacupiranga - 1º quadrimestre 2026

Período	DEZ/25	ABRIL/25
Dívida Consolidada (I)	7.286.455,81	6.296.484,32
Deduções (II)	20.962.838,24	30.458.974,04
Ativo Disponível	23.528.864,88	32.291.843,10
Haveres Financeiros	279.322,44	288.223,16
(-) Restos a Pagar Processados	1.733.740,96	835.913,74
(-) Depósitos Restituíveis e Valores Vinculados	1.111.608,12	1.285.178,48
Dívida Consolidada Líquida (III) = (I-II)	-13.676.382,43	-24.162.489,72
RESULTADO NOMINAL ATÉ O QUADRIMESTRE		-10.486.107,29

O quê é Resultado Primário?

➡ O Resultado Primário indica se as **receitas primárias** (total da receita orçamentária menos os rendimentos de aplicação financeira, retorno de operações de crédito e outros) são suficientes para suportar as **despesas primárias** (total da despesa orçamentária menos as despesas com juros e amortização da dívida, retorno de concessão de empréstimos e outros).

RESULTADO PRIMÁRIO

20

Município de Jacupiranga - 1º quadrimestre 2026

	Previsto para 2026	Realizado em 2026
Receitas Correntes	132.218.000,00	43.771.567,58
Receitas de Capital	13.000.000,00	2.607.167,97
Total das Receitas	145.218.000,00	46.378.735,55
Total das Deduções	12.881.000,00	4.832.999,75
I. Total das Receitas Fiscais	132.337.000,00	41.545.735,80
Despesas Correntes	111.998.811,12	28.655.396,65
Despesas de Capital	26.834.688,88	2.014.537,06
Reserva de Contingência	950.000,00	-
Total das Despesas	139.783.500,00	30.669.933,71
Juros e Encargos da Dívida	312.000,00	118.823,06
Amortização da Dívida	2.707.000,00	885.559,07
Total das Deduções	3.019.000,00	1.004.382,13
II. Total das Despesas Fiscais	136.764.500,00	29.665.551,58
III. Resultado Primário (I-II)	-4.427.500,00	11.880.184,22
RESULTADO PRIMÁRIO		11.880.184,22
META FIXADA NA LDO		-2.112.200,00

•20

RESTOS A PAGAR

21

Município de Jacupiranga - 1º quadrimestre 2026

Poder	Inscritos		Pagos	Cancelados	Saldo
	Processados 31/12/25	Não Processados 31/12/25			
Legislativo	0,00	42.338,56	35.934,67	1.992,36	4.411,53
Executivo	1.733.740,96	6.657.616,27	4.463.066,78	287,09	3.928.003,36
				Total	3.932.414,89

DESPESAS COM PESSOAL

22

Poder Executivo de Jacupiranga
1º quadrimestre de 2026
Acumulado nos últimos 12 meses

RECEITA CORRENTE LÍQUIDA	108.195.695,83
LIMITE LEGAL – 54,00% RCL	58.425.675,75
LIMITE PRUDENCIAL – 51,30% RCL	55.504.391,96
TOTAL GASTO COM PESSOAL	46.171.787,68
MARGEM SOBRE LIMITE LEGAL – 54%	-12.253.888,07
MARGEM SOBRE LIMITE PRUDENCIAL – 51,3%	-9.332.604,28
PERCENTUAL SOBRE A RCL	42,67%

**A gestão Pública se sustenta
em fatos, responsabilidade,
legalidade e respeito com a
população, não no anonimato**



Município de Jacupiranga

Agradecemos a presença de todos.